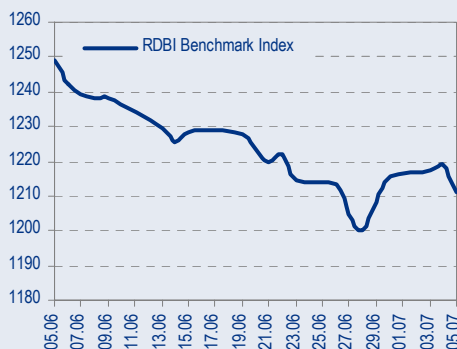
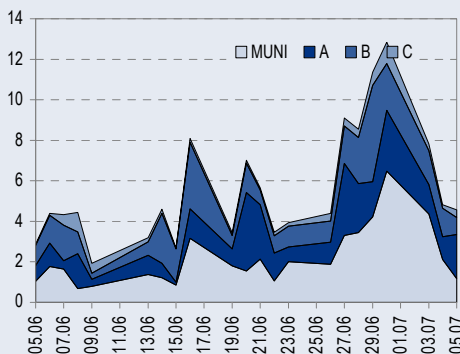




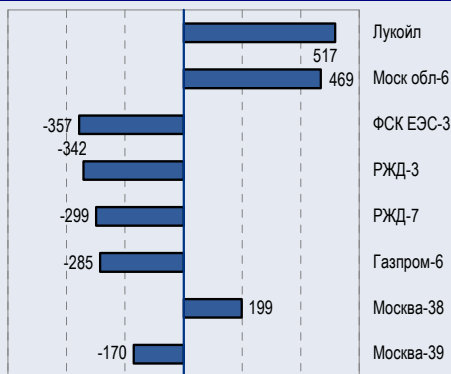
BENCHMARK INDEX КОРПОРАТИВНЫХ ОБЛИГАЦИЙ



ОБОРОТЫ ВТОРИЧНОГО РЫНКА КОРПОРАТИВНЫЕ И МУНИЦИПАЛЬНЫЕ ОБЛИГАЦИИ (БИРЖА И РПС, МЛРД РУБ.)



ЛИДЕРЫ ТОРГОВЫХ ОБОРОТОВ БИРЖА И РПС, МЛН РУБ. (СО ЗНАКОМ ИЗМЕНЕНИЯ ЦЕНЫ)



МАКРОСТАТИСТИКА

	06.07.2006	Пред. день
Остатки на корсчетах ЦБ, млрд руб.	444,5	453,5
Обменный курс ЦБ РФ, руб.	26,86	26,83
Обменный курс USD/EUR	1,2809	1,2807
Цена на нефть URALS, \$/барр.	68,76	68,76
Резервы ЦБ РФ, млрд \$ *	247,2	1,2
MIBOR, %	2,2	2,3
Ставки overnight (оценка ФК Уралсиб)		
Банки первого круга, %	1,3-1,5	1,5-2,0
Банки второго круга, %	1,5-1,8	1,8-2,3
Банки третьего круга, %	1,8-2,0	2,3-2,5

*Предыдущая неделя

РЫНОК РУБЛЕВЫХ ОБЛИГАЦИЙ

Коррекция на рынке Treasuries, совпавшая с крайне слабым интересом, проявленном инвесторами на аукционе по размещению выпуска Гидро ОГК, вызвала небольшое снижение котировок в первом эшелоне корпоративного сектора. Выпуски РЖД-7, ФСК ЕЭС-2 и ФСК ЕЭС-3 потеряли вчера 15-20 б.п.

Сектор госбумаг в четверг сократил спред к рынку российских евробондов, при неподвижной кривой ОФЗ и растущей доходности России'30 спред сжался до уровня 42 б.п.

Главным событием рублевого рынка стало, безусловно, размещение выпуска компании Гидро ОГК. При сформированном синдикате спрос на аукционе составил чуть более 6 млрд руб. (объем эмиссии – 5 млрд руб.), означая, во-первых, небольшой объем «уличного спроса» в ходе размещения и настороженное отношение участников к выпускам с высокой дюрацией, даже несмотря на дефицит первичных размещений качественных эмитентов на рынке. Тем не менее, синдикат обеспечил Гидро ОГК невысокую ставку кредитования на публичном долговом рынке – доходность 5-лентного выпуска составила 8,26%.

Таким образом, Гидро ОГК – второй подряд аукцион (после Мечела) корпоративного качественного заемщика, прошедший с незначительной переподпиской при полупустом календаре первичных размещений. *стр.3*

ТАКЖЕ В НОМЕРЕ

Экономика Официальный прогноз по инфляции становится ближе

Вчера Росстат сообщил, что в июне 2006 г. потребительские цены в России выросли на 0,3% относительно мая, то есть к июню прошлого года потребительская инфляция составила 9,2%, а в I полугодии 2006 г. – 6,2% против 8% в I полугодии 2005 г. По прогнозам правительства, по итогам 2006 г. инфляция должна удержаться в пределах 8–9% относительно 2005 г. *стр.4*

ТАТНЕФТЬ Низкие темпы роста добычи в I полугодии 2006 г.

стр.4

АВТОВАЗ Высокий объем производства по итогам II квартала

стр.5

СВЯЗЬИНВЕСТ Приватизации опять зеленый свет?

Если Дума одобрит законодательные поправки, то основное препятствие к приватизации Связьинвеста будет устранено и инвестиционный интерес к МРК возрастет. В течение долгого времени новостной поток, касающийся приватизации Связьинвеста, носил противоречивый характер, что оказывало негативное влияние на акции телекоммуникационных компаний. Теперь ситуация несколько прояснилась, поэтому отставание от рынка должно быть компенсировано. *стр.6*

АПТЕЧНАЯ СЕТЬ 36,6 История роста продолжается – выручка растет, рентабельность запаздывает Неаудированные результаты за I квартал 2006 г.

стр.5

СТАТИСТИКА *стр.8*

Новости

✦ По словам директора департамента макроэкономического прогнозирования Минэкономразвития Андрея Клепача, официальный прогноз роста промышленного производства на 2006 г., который составляет сейчас 3,9% относительно 2005 г, может быть повышен до 5,3–5,5% на основе данных по промышленному производству в июне. [Интерфакс]

✦ По данным ЦБ РФ, в I полугодии 2006 г. в реальном выражении рубль укрепился по отношению к доллару на 9,7%, к евро – на 4,7%. [Банк России]



Новости

- ✦ По словам директора департамента макроэкономического прогнозирования Минэкономразвития Андрея Клепача, официальный прогноз роста промышленного производства на 2006 г., который составляет сейчас 3,9% относительно 2005 г, может быть повышен до 5,3–5,5% на основе данных по промышленному производству в июне. [Интерфакс]
- ✦ По данным ЦБ РФ, в I полугодии 2006 г. в реальном выражении рубль укрепился по отношению к доллару на 9,7%, к евро – на 4,7%. [Банк России]
- ✦ 5 июля 2006 г. на ММВБ состоялось размещение выпуска пятилетних рублевых облигаций ОАО «УК ГидроОГК» серии 01. В ходе размещения было подано более 85 заявок объемом свыше 6 млрд руб. Ставка 1-го купонного дохода была определена в размере 8,1% годовых. Ценные бумаги в объеме 5 млрд руб. были размещены полностью. [Cbonds]
- ✦ 7 июля 2006 года состоятся аукционы по продаже из собственного портфеля Банка России ОФЗ с амортизацией долга выпуска 46005 в объеме 6,5 млрд руб. и выпуска 46011 в объеме 3,0 млрд руб. с кодом расчетов Т0. [Банк России]



Рынок рублевых облигаций

КОММЕНТАРИИ ПО РЫНКУ

Прошедшим днем

Коррекция на рынке Treasuries, совпавшая с крайне слабым интересом, проявленном инвесторами на аукционе по размещению выпуска Гидро ОГК, вызвала небольшое снижение котировок в первом эшелоне корпоративного сектора. Выпуски РЖД-7, ФСК ЕЭС-2 и ФСК ЕЭС-3 потеряли вчера 15-20 б.п.

Сектор госбумаг в четверг сократил спред к рынку российских евробондов, при неподвижной кривой ОФЗ и растущей доходности России'30 спред сжался до уровня 42 б.п.

Главным событием рублевого рынка стало, безусловно, размещение выпуска компании Гидро ОГК. При сформированном синдикате спрос на аукционе составил чуть более 6 млрд руб. (объем эмиссии – 5 млрд руб.), означая, во-первых, небольшой объем «уличного спроса» в ходе размещения и настороженное отношение участников к выпускам с высокой дюрацией, даже несмотря на дефицит первичных размещений качественных эмитентов на рынке. Тем не менее, синдикат обеспечил Гидро ОГК невысокую ставку кредитования на публичном долговом рынке – доходность 5-лентного выпуска составила 8,26%.

Таким образом, Гидро ОГК – второй подряд аукцион (после Мечела) корпоративного качественного заемщика, прошедший с незначительной переподпиской при полупустом календаре первичных размещений.

Treasuries

Вчера в США был опубликован отчет о созданных рабочих местах в частном секторе экономики. Против майского значения в 122 тыс., в июне этот показатель утроился – до уровня 368 тыс., создавая предпосылки для роста инфляционного давления.

Среагировав на данные резким обвалом котировок, 10-летние ноты казначейства США откатились выше значения 5,20%. Дополнительной неуверенности участникам прибавило сегодняшнее заседание ЕЦБ, на котором (15.45 мск) будет принято решение по процентной ставке стран еврозоны.

Мы продолжаем придерживаться мнения, что высокий уровень инфляции в США и стабильный темп экономического роста, означают высокую степень вероятности повышения ставки Федом на ближайших двух заседаниях FOMC, а значит дальнейший рост доходности UST неизбежен.

Торговые идеи

В пятницу на вторичном рынке начались вторичные торги по выпуску **Монетка**. Мы рекомендовали выпуск к покупке на аукционе и сохраняем рекомендацию «держат» на облигации выпуска.

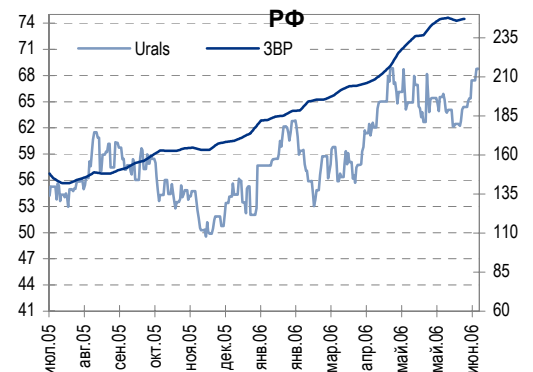
С сегодняшнего дня выпуски **ВолгаТел-2** и **ВолгаТел-3** торгуются в котировальном списке А на ММВБ, что означает дополнительные преимущества при покупке бумаг для управляющих компаний.

Мы ожидаем сохранения спроса на эти выпуски и оставляем рекомендацию держать по выпуску ВолгаТел-2. Выпуск ВолгаТел-2, при том, что является бумагой средней дюрации (около двух лет) в настоящий момент выглядит неоправданно дешевым, цель по бумаге повышена до 98,80%.

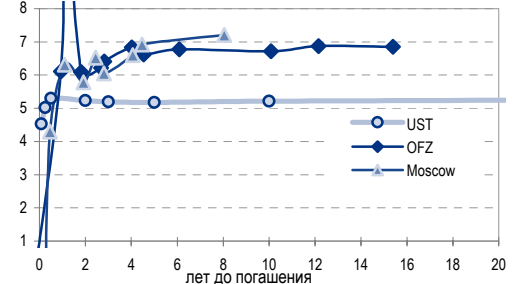
Мы советуем инвесторам обратить внимание на выпуск облигаций **Росконтракт**, торгующийся в настоящий момент ниже номинала и гарантирующий владельцам доходность к оферте через 2,6 мес. в размере **13,65%**. Причина столь высокой доходности выпуска кроется в том, что выпуск имеет две точки – оферту (2,6 мес.) и погашение (14,7 мес.). На терминале ММВБ отображается лишь доходность Росконтракта к погашению – на уровне 12,47%.

Рекомендация «покупать» сохраняется для выпусков Талосто, Инком-Лада-2, Мастер-Банк-2 и СМАРТС-3.

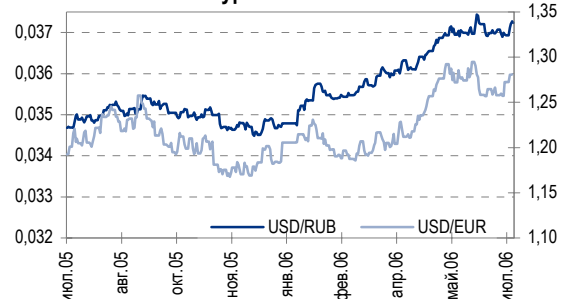
Цены на нефть и резервы ЦБ



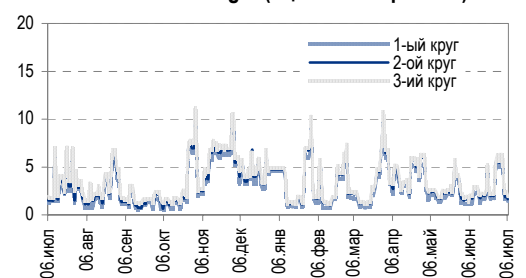
Кривая доходности UST, ОФЗ и Москвы



Курсы валют



Ставки Overnight (оценка ФК Уралсиб)





На этой неделе

Благоприятная конъюнктура внешних долговых рынков в совокупности с позитивным новостным фоном обеспечат комфортную обстановку на рынке в ближайшие дни.

Мы меняем рекомендацию по длинным рублевым облигациям до «покупать» и сохраняем позитивный взгляд на рынок до конца этой недели.

Анастасия Залеская, zal_av@uralsib.ru

Экономика

Официальный прогноз по инфляции становится ближе

Возрастают шансы на снижение инфляции к концу года... Последние данные по инфляции дают правительству повод для оптимизма. Мы признаем, что за три месяца шансы, что годовой прогноз по инфляции будет выполнен, существенно возросли. Однако основное испытание еще впереди: посмотрим, как правительству удастся справиться с традиционным осенним скачком инфляции.

...так как в июне инфляция упала до 9,2% относительно июня 2005 г. Вчера Росстат сообщил, что в июне 2006 г. потребительские цены в России выросли на 0,3% относительно мая, то есть к июню прошлого года потребительская инфляция составила 9,2%, а в I полугодии 2006 г. – 6,2% против 8% в I полугодии 2005 г. По прогнозам правительства, по итогам 2006 г. инфляция должна удержаться в пределах 8–9% относительно 2005 г.

Цены на продовольствие не выросли относительно мая. Традиционное летнее снижение цен на продовольственные товары, связанное в основном со снижением цен на свежие фрукты и овощи, стало основным фактором замедления инфляции в прошлом месяце. В июне цены на продовольствие в России не изменились относительно предыдущего месяца, тогда как цены на непродовольственные товары выросли на 0,3% относительно мая, а на услуги для населения – на 0,7%.

Тарифное регулирование и стабильные цены на бензин помогли сдержать инфляцию. Помимо сезонного снижения цен на продовольствие, факторами, способствовавшими замедлению инфляции, стали усиление контроля федерального правительства над регулируемыми тарифами, а также снижение темпов роста цен на топливо на внутреннем рынке относительно предыдущего года. Данные факторы существенно ограничили инфляционные процессы, обусловленные неконтролируемым ростом цен на услуги ЖКХ и бензин. В прошлом году высокая инфляция была связана именно с этими двумя причинами.

Владимир Тухомиров, tih_vi@uralsib.ru

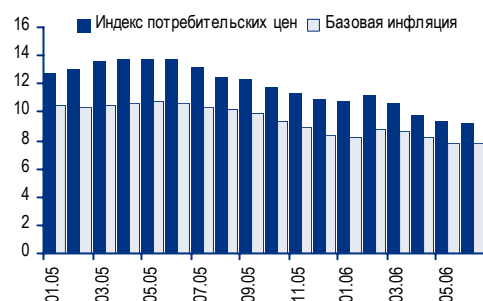
Татнефть

Низкие темпы роста добычи в I полугодии 2006 г.

Холодная погода, истощенные месторождения. Данные о темпах роста добычи в I полугодии 2006 г. оказались очень низкими – даже немного ниже наших прогнозов. Мы расцениваем данную новость как незначительно негативную.

Добыча нефти выросла на 0,15% в I полугодии 2006 г. относительно I полугодия 2005 г. Добыча нефти выросла на 0,15% до 12,7 млн т

Показатели улучшаются Инфляция потребительских цен и базовая инфляция, %



Источники: Росстат



в I полугодии 2006 г., сообщил вчера Интерфакс.

Добыча в I полугодии 2006 г. ниже наших прогнозов. Объемы добычи нефти в I полугодии 2006 г оказались чуть ниже наших прогнозов в 12,8 млн т, основной причиной низких темпов роста добычи является холодная погода в начале 2006 г.

*Каюс Рапану, rap_ca@uralsib.ru
Алексей Кормициков, kor_an@uralsib.ru*

АвтоВАЗ

Высокий объем производства по итогам II квартала

Увеличение производства на фоне роста спроса, долгосрочные перспективы менее ясны. На наш взгляд, рост производства во II квартале 2006 г. отражает увеличение спроса на автомобили АвтоВАЗа. Объявленный компанией объем производства в целом соответствует нашему годовому прогнозу показателя. Высокий спрос, наблюдаемый на российском рынке, и рост цен на автомобили позволяют нам подтвердить наш позитивный взгляд на перспективы АвтоВАЗа.

Суммарный объем производства вырос на 12%. Вчера АвтоВАЗ опубликовал производственные показатели за II квартал 2006 г. Суммарное производство увеличилось на 12% с уровня I квартала 2006 г. до 192 тыс. автомобилей. Этот рост обеспечен увеличением производства автомобилей «Калина» (на 26% по отношению к предыдущему кварталу до 18 тыс.) и «Лада 110» (на 8% до 50 тыс.). Что касается продаж на российском рынке, то они увеличились во II квартале на 36% по сравнению с I кварталом и составили 187 тыс.

Производство растет под влиянием роста цен на автомобили. Мы считаем, что увеличение производства АвтоВАЗа во II квартале 2006 г. связано с изменением маркетинговой политики, осуществленным новым руководством компании, и высоким спросом на автомобили на российском рынке. Более того, повышение цен на автомобили почти на 7,5% в I полугодии 2006 г. в сочетании с ростом производства может означать, что финансовые показатели компании за этот период улучшатся.

*Кирилл Чуйко, chu_ks@uralsib.ru
Дмитрий Смолин, smolinDV@uralsib.ru*

Аптечная сеть 36,6

История роста продолжается – выручка растет, рентабельность запаздывает Неаудированные результаты за I квартал 2006 г.

Выручка превзошла ожидания, скорректированная чистая прибыль все еще «в минусе». Сильный рост выручки, которая несколько превысила наш прогноз, свидетельствует, что Аптечная сеть 36,6 ориентирована на агрессивный рост – как органический, так и за счет слияний и поглощений. Чистая прибыль, скорректированная на разовую продажу офисного здания, обернулась для компании чистым убытком в размере 1,8 млн долл., но это соответствует нашим ожиданиям. Операционная рентабельность снизилась, однако это связано с расширением сети в регионах и учтено в нашей финансовой модели. По нашему мнению, Аптечная сеть 36,6 – перспективная растущая компания.

Выручка возросла на 52%. Вчера Аптечная сеть 36,6 обнародовала неаудированные финансовые результаты за I квартал 2006 г. по МСФО. Относительно соответствующих прошлых лет показатели выручка и EBITDA увеличились на 52% и 57% соответственно – до 99,2 млн и 5,4 млн



долл. Чистая прибыль составила 0,3 млн долл.

Позитивные результаты, как и ожидалось

Отчет о прибылях, млн долл.

	I кв.05	I кв.06	Изм. за год, %	I кв.06П	Разница, %
Выручка	65,2	99,2	52,2	94,3	5,2
Валовая прибыль	24,4	35,7	46,6	32,5	9,9
ЕБИТДА	3,5	5,4	57,3	4,2	28,2
Чистая прибыль	(1,1)	0,3	(126,6)	(1,8)	(116,6)

Источники: 36,6, оценка УРАЛСИБа

Рост оказал давление на рентабельность

Показатели рентабельности

	I кв.05	I кв.06	Изм., п.п.
Норма валовой прибыли	37,4%	36,0%	(1,37)
Норма ЕБИТДА	5,2%	3,4%	(1,86)
Норма чистой прибыли	-1,7%	0,3%	1,97

Источники: 36,6, оценка УРАЛСИБа

Продвижение в Западную Сибирь... Руководство компании приступило к реализации поставленной ранее задачи расширить розничную сеть до 782 аптек к концу 2006 г и до 1 500 к 2009 г. В I квартале 2006 г. 36,6 приобрела 50 существующих и открыла 17 новых аптек на Урале и в Западной Сибири – рынках с высоким потенциалом роста.

...сопровождается ухудшением рентабельности. Рост консолидированного показателя ЕБИТДА на 57% складывается из, с одной стороны, впечатляющего роста ЕБИТДА Верофарма (на 72%) и, с другой, существенного падения ЕБИТДА розничного бизнеса (на 27%). Последнее объясняется активным продвижением компании в Западную Сибирь, где регулируемое правительством соотношение «дженериков» и лекарств, продаваемых по рецептам, составляет 30:70 (данное соотношение в пригородах Москвы – 50:50, а в центре столицы – 70:30), тогда как рентабельность лекарств, продаваемых по рецепту, ниже. В итоге общая рентабельность Аптечной сети пострадала. Норма валовой прибыли 36,6 снизилась с 37% в I квартале 2005 г. до 36% в I квартале 2006 г.

Долговая нагрузка частично сокращена. По данным 36,6, Аптечная сеть использовала часть средств из 84 млн долл., привлеченных в результате первичного размещения акций Верофарма в апреле 2006 г., на сокращение своей долговой нагрузки, составлявшей 109 млн долл.

Владимир Савое, sav_vn@uralsib.ru
Андрей Никитин, Nikitin_AI@uralsib.ru

Связьинвест

Приватизации опять зеленый свет?

Стимул для МРК. Если Дума одобрит законодательные поправки, то основное препятствие к приватизации Связьинвеста будет устранено и инвестиционный интерес к МРК возрастет. В течение долгого времени новостной поток, касающийся приватизации Связьинвеста, носил противоречивый характер, что оказывало негативное влияние на акции телекоммуникационных компаний. Теперь ситуация несколько прояснилась, поэтому отставание от рынка должно быть компенсировано. Между тем, учитывая, что на подготовку приватизации требуется до полугода, а из-за политического характера сделки продажа должна быть завершена до начала предвыборных кампаний, весь процесс должен уместиться в I полугодие 2007 г. Поэтому приватизация

Если Дума одобрит законодательные поправки, то основное препятствие к приватизации Связьинвеста будет устранено и инвестиционный интерес к МРК возрастет



может быть отложена на период уже после президентских выборов 2008 г.

Поправки в закон «О связи» одобрены в первом чтении. Вчера Дума приняла в первом чтении поправки в закон «О связи», которые призваны дать законодательные гарантии спецпользователям телекоммуникационных услуг. Отсутствие таких гарантий является основным препятствием к приватизации Связьинвеста. Законопроект был внесен на рассмотрение группой депутатов и одобрен Комитетом по энергетике, транспорту и связи. Второе и третье чтения могут состояться уже завтра, 7 июля. Однако вероятность, что они будут отложены Советом Думы на осеннюю сессию, также существует.

Несколько ценных позиций среди МРК. Фундаментальные показатели телекоммуникационного сектора остаются сильными, и оценка некоторых МРК выглядит весьма привлекательно как на основе анализа ДДП, так и по коэффициентам. На наш взгляд, такие компании, как Северо-Западный Телеком и Сибирьтелеком, обладают высокими фундаментальными показателями вне зависимости от приватизации Связьинвеста, а в случае продажи холдинга могут только улучшить свою инвестиционную привлекательность.

Предстоит еще много работы. Даже если все стороны, принимающие участие в приватизации Связьинвеста, одобряют соответствующий план и формальные препятствия будут устранены, должна быть проведена большая подготовительная работа. Процесс приватизации холдинга будет включать три стадии.

1. Президент своим указом исключит Связьинвест из списка компаний стратегического значения;
2. Будет проведен аудит и оценка холдинга;
3. Росимущество определит условия и сроки проведения аукциона по продаже холдинга.

Для всего этого может потребоваться от четырех до шести месяцев, поэтому маловероятно, что приватизация Связьинвеста может быть проведена до конца нынешнего года. Кроме того, чиновники, ответственные за приватизацию телекоммуникационного холдинга, в настоящий момент заняты другим масштабным инвестиционным проектом. Кроме того, финансы России пребывают в хорошей форме, и в нынешнем году бюджету не требуется дополнительных средств.

Выборы могут помешать. В середине 2007 г. в России начнется новый период избирательных кампаний – подготовка к выборам в парламент, сами выборы, президентская предвыборная кампания и, наконец, выборы президента весной 2008 г. Мы думаем, что правительство и Кремль не заинтересованы в приватизации Связьинвеста накануне выборов, поэтому сроки продажи холдинга ограничены I полугодием 2007 г.

*Константин Чернышев, che_kb@uralsib.ru
Станислав Юдин, udi_sa@uralsib.ru*



Рынок рублевых облигаций

Выпуск	Объем выпуска, млн. руб.	Купонная ставка, %	Дата			Месяцев до		Цена	Изм.	Торговый объем, руб.	Котировки		Доходность, %				DVO1	Рейтинг		Сред. бп
			купона	оферты	погаш.	офрт.	погаш.				покупка	продажа	офрт.	погаш.	HPR	текущ.		S&P/M	Уралсиб	
КОРПОРАТИВНЫЕ ОБЛИГАЦИИ																				
ГОСКОМПАНИИ																				
Аижк	1 070	11,00	01.дек.06		01.дек.08		29,3													
Аижк-2	1 500	11,00	01.авг.06		01.фев.10		43,6				110,00	111,20								
Аижк-3	2 250	9,40	15.июл.06		15.окт.10		52,1				105,50	106,03								
Аижк-4	900	8,70	01.авг.06		01.фев.12		67,9				105,50	106,50								
Аижк-5	2 200	7,35	15.июл.06		15.окт.12		76,5				97,20	99,40								
Аижк-6	2 500	7,40	15.июл.06		15.июл.14		97,7													
ВТБ-4	5 000	6,50	21.сен.06		19.мар.09		32,9				96,00									
ВТБ-5	15 000	6,20	27.июл.06	26.апр.07	17.окт.13	9,8	88,7				99,60	100,10								
Газпром-3	10 000	8,11	22.июл.06		18.январ.07		6,6	101,05	-0,10	60 730 000	101,10	101,47		6,19	5,89	8,03	0,51	BBB/Baa2	A	36
Газпром-4	5 000	8,22	16.авг.06		10.фев.10		43,9	103,00	-0,13	102 136 902	102,70	103,10		7,39		7,98	3,07	BB+/Baa2	A	97
Газпром-5	5 000	7,58	10.окт.06		09.окт.07		15,4				101,29	101,50						BB+/Baa2	A	
Газпром-6	5 000	6,95	10.авг.06		06.авг.09		37,6	99,29	-0,11	285 481 317	99,00	99,40		7,34		7,00	2,62	BB+/Baa2	A	93
РЖД-2	4 000	7,75	06.дек.06		05.дек.07		17,3	101,20	-0,20	6 670 092	101,21			6,96		7,66	1,30	3-/ruAA+/Baa2	A	86
РЖД-3	4 000	8,33	06.дек.06		02.дек.09		41,5	103,17	-0,63	342 144 070	103,10	103,50		7,39		8,07	2,93	3-/ruAA+/Baa2	A	99
РЖД-4	10 000	6,59	14.дек.06		14.июл.07		11,5				100,01	100,20						BBB-/ruAA+/Baa2	A	
РЖД-5	10 000	6,67	28.июл.06		23.январ.09		31,1	98,41	-0,58	4 133 220	98,40	98,60		7,50		6,78	2,19	3-/ruAA+/Baa2	A	119
РЖД-6	10 000	7,35	15.ноя.06		10.ноя.10		53,0	99,94	-0,06	62 478 997	99,71	99,95		7,50		7,35	3,54	3-/ruAA+/Baa2	A	93
РЖД-7	5 000	7,55	15.ноя.06		07.ноя.12		77,2	100,78	-0,15	298 885 906	100,50	100,75		7,53		7,49	4,84	3-/ruAA+/Baa2	A	87
ФСК ЭЭС	5 000	8,80	19.дек.06		18.дек.07		17,7				102,40	103,10						B+/ruA+	A	
ФСК ЭЭС-2	7 000	8,25	26.дек.06		22.июл.10		48,3	102,07	-0,21	136 495 470	101,90	102,00		7,78		8,08	3,29	B+/ruA+	A	131
ФСК ЭЭС-3	7 000	7,10	15.дек.06		12.дек.08		29,7	98,92	-0,18	356 831 481	98,76	99,00		7,73		7,18	2,10	B+/ruA+	A	147
СЫРЬЕ																				
Итера	1 200	9,75	07.дек.06		07.дек.07		17,3	101,11	-0,09	73 310 693	101,05	101,25		9,09		9,64	1,27			299
Лукойл	6 000	7,25	21.ноя.06	20.ноя.07	17.ноя.09	16,8	41,0	100,76	0,21	517 493 999	100,77	100,90	6,77	7,11		7,20	2,87	BB/ruAA/Ba2	A	70
Новатэк	1 000	9,40	30.ноя.06		30.ноя.06		4,9				97,00									
РуссНефть	7 000	9,25	15.дек.06	12.дек.08	10.дек.10	29,7	54,0	100,34	-0,14	84 799 337	100,30	100,35	9,29			9,22	2,06			304
СУЭК-2	1 000	8,50	17.авг.06		15.фев.07		7,5				99,00	100,99							C	
ТНК-ВР	3 000	15,00	28.ноя.06		28.ноя.06		4,9	102,50	-0,91	7 175	102,50	104,00		8,63	8,41	14,63	0,38	BB/Ba2	A	290
Удмуртнефть	1 500	9,50	01.сен.06	01.дек.06	01.мар.08	5,0	20,2	99,88	-0,02	1 997 600	99,80	99,95	10,15		9,72	9,51	0,37			442
МЕТАЛЛУРГИЯ																				
Амурметалл	1 500	9,80	31.авг.06		26.фев.09		32,2	100,69	0,03	10 068 007	100,46	100,69				9,73				
Маир	500	12,30	03.окт.06		03.апр.07		9,1				99,10	100,50								
Макси-Групп	3 000	11,25	14.сен.06	13.сен.07	12.мар.09	14,5	32,7				98,41	98,49								
Мечел	5 000	8,40	20.дек.06	16.июн.10	12.июл.13	48,1	84,5												B	
РусАлФин-2	5 000	8,00	20.ноя.06		20.май.07		10,6				100,50	100,70							NR	
РусАлФин-3	6 000	7,20	21.сен.06		21.сен.08		27,0				98,35	98,85							NR	
Северсталь	3 000	8,10	28.дек.06		28.июл.07		11,9				100,75	101,45							B+/ruA+/B1	A-
ТЧМ-2	1 000	9,75	02.дек.06	02.дек.06	02.дек.07	5,0	17,2				96,00									
Хайленд Голд	750	12,00	04.окт.06	04.окт.06	02.апр.08	3,0	21,2	100,00	0,00	516 000	95,00	100,45	12,55		11,65	12,00	0,22			694
ТЕЛЕКОММУНИКАЦИИ																				
ВолгаТел-2	3 000	8,20	05.дек.06	02.дек.08	30.ноя.10	29,4	53,6	98,65	0,08	4 932 500	98,55	98,75	9,02			8,31	2,03	B+/ruA+	B+	278
ВолгаТел-3	2 300	8,50	05.дек.06		30.ноя.10		53,6	98,58	0,11	116 877 573	98,70	98,84		9,19		8,62	2,72	B+/ruA+	B+	276
Дальсвязь	1 000	13,00	15.ноя.06		15.ноя.06		4,4					101,85							B-	
Дальсвязь-2	2 000	8,85	06.дек.06	04.июн.10	30.май.12	47,7	71,9												B-	
Дальсвязь-3	1 500	8,60	06.дек.06		03.июн.09		35,5												B-	
МГТС-4	1 500	7,10	25.окт.06	25.апр.07	22.апр.09	9,8	34,1	100,51	0,00	150 765	100,20	100,51	6,53		6,35	7,06	0,75	BB-/ruAA-/Ba3	B+	51
МГТС-5	1 500	8,30	28.ноя.06	29.май.07	25.май.10	10,9	47,3				100,60								BB-/ruAA-/Ba3	B+
Мегафон-2	1 500	9,28	11.окт.06		11.апр.07		9,3					102,80							BB-/ruAA-	B+
Мегафон-3	3 000	9,25	17.окт.06		15.апр.08		21,7				102,08	103,50							BB-/ruAA-	B+
С-3Тел-2	1 500	7,50	04.окт.06		03.окт.07		15,2				99,50	99,95							B+/ruA+	B
С-3Тел-3	1 500	9,25	31.авг.06	28.фев.08	24.фев.11	20,1	56,5	102,20	-0,08	2 044		102,80	8,05		9,05	1,47		B+/ruA+	B	196
Сибирьтел-3	1 530	14,50	14.июл.06		14.июл.06		0,3				99,70	100,15							B	
Сибирьтел-4	2 000	12,50	06.июл.06		05.июл.07		12,2												B	
Сибирьтел-5	3 000	9,20	27.окт.06		25.апр.08		22,0				101,15	101,45							B	
Сибирьтел-6	2 000	7,85	21.сен.06	23.сен.08	16.сен.10	27,0	51,1	98,15	-0,31	20 327 050	97,92	98,40	8,93			8,00	1,88		B	275
СМАРТС-2	500	10,00	26.дек.06		26.июл.07		11,9	100,20	-0,27	2 224 450	100,20	100,35		10,01	9,75	9,98	0,87		B-	390
СМАРТС-3	1 000	14,10	03.окт.06	06.окт.06	29.сен.09	3,1	39,4	100,01	0,01	2 440 254	100,00	100,20	13,83		13,14	14,10	0,23		B-	821
Таттелеком	600	11,75	08.авг.06		06.май.07		10,2				96,00	103,75								
УрСиб-6	3 000	14,25	18.июл.06		18.июл.06		0,4	100,20	-0,01	1 002	100,19	100,25		8,39	8,07	14,22	0,04		B+	292
УрСиб-4	3 000	9,99	02.ноя.06		01.ноя.07		16,1	101,38	-1,49	3 570 614	102,15	102,50		9,04		9,85	1,19		B+	294
УрСиб-5	2 000	9,19	19.окт.06		17.апр.08		21,7	101,15	-0,10	53 538 023	101,05	102,00		8,65		9,09	1,57		B+	256
УрСиб сер06	2 000	8,20	23.ноя.06	20.ноя.08	17.ноя.11	29,0	65,4				99,00	99,55							B+	
УрСиб-7	3 000	8,40	19.сен.06	17.мар.09	13.мар.12	32,9	69,3				31 219 881	98,75	99,30						B+	
Центртел-3	2 000	12,35	15.сен.06		15.сен.06		2,4	100,90	0,05	1 210 800	100,11	101,00		7,67	7,44	12,24	0,19	B-/ruBBB-	B	209
Центртел-4	5 623	13,80	19.авг.06		21.авг.09		38,1	112,18	-0,10	150 503 568	112,10	112,30		9,43		12,30	2,75	B-/ruBBB-	B	



Рынок рублевых облигаций

Выпуск	Объем выпуска, млн. руб.	Купонная ставка, %	Дата			Месяцев до		Цена	Изм.	Торговый объем, руб.	Котировки		Доходность, %				DVO1	Рейтинг		Сред. бл	
			купона	оферты	погаш.	офрт.	погаш.				покупка	продажа	офрт.	погаш.	HPR	текущ.		S&P/M	Уралсиб		
КОРПОРАТИВНЫЕ ОБЛИГАЦИИ (продолжение)																					
ОГО-2	1 200	12,95	27.авг.06	26.фев.08	25.фев.09	20,0	32,2	100,00	0,00	1 000 000	99,80	100,01	13,34	13,35		12,95	1,90		C+	707	
ОСТ-2	1 000	12,90	09.ноя.06	10.май.07	08.май.08	10,3	22,4	99,98	-0,46	1 997 501	100,00	100,44	13,03	13,35	12,46	12,90	0,74		C+	699	
ОтчЧек-2	1 000	10,25	22.авг.06	21.авг.07	17.фев.09	13,7	31,9					100,20									
Снаково-2	1 500	8,50	14.сен.06				26,6	98,55	0,00	197 100	98,55	98,90		9,63		8,63	1,48		B-	351	
ПИТ-1	1 000	12,00	28.сен.06		28.сен.06		2,8												C		
ПИТ-2	1 500	14,25	25.сен.06	25.сен.06	23.мар.09	2,7	33,1				101,00	101,70							C		
ПраймДон	1 000	12,50	11.авг.06		10.ноя.06		4,3				99,50	100,10							C+		
Талосто	1 000	10,00	08.сен.06	14.сен.07	06.мар.09	14,5	32,5	100,08	-0,03	7 006 600	99,90	100,20	10,00			9,99	1,05			389	
Черкизово	2 000	8,85	05.дек.06	02.дек.08	31.май.11	29,4	59,7														
ЭФКО	800	8,00	05.сен.06		05.сен.06		2,1	99,60	0,04	22 918 997	99,55	99,75		10,57	10,13	8,03	0,16		C-	501	
ЭФКО-2	1 500	10,50	28.июл.06	26.янв.07	22.янв.10	6,8	43,2	100,20	0,00	1 152 300	100,11	100,20	10,36		9,68	10,48	0,51		C-	451	
розничная торговля																					
Арбат-Престиж	1 500	10,50	22.дек.06	22.июн.07	20.июн.08	11,7	23,9														
Виктория	1 500	9,90	03.авг.06	01.фев.07	29.янв.09	7,0	31,3				99,65	99,94									
Детский Мир	1 150	8,50	11.авг.06		29.янв.15		104,3	99,00	-0,03	990 000	98,00	100,40			8,85		8,59	5,68		215	
Дикая Орхидея	1 000	11,30	13.июл.06	12.апр.07	09.апр.09	9,4	33,6														
Дикси	3 000	9,25	21.сен.06		17.мар.11		57,2														
Инком-Лада	700	17,00	24.авг.06	14.дек.06		5,4	16,8	101,99	-0,30	476 889	101,90	102,10	10,56		9,93	16,67	0,40		C	481	
Инком-Лада-2	1 400	11,75	18.авг.06	16.фев.07	12.фев.10	7,5	43,9	100,10	0,05	22 132 120	99,95	100,15	12,07		11,40	11,74	0,54		C	619	
Копейка	1 200	9,75	19.сен.06	19.дек.06	17.июн.08	5,6	23,8	100,95	0,15	1 010	100,75	100,95	7,83		7,57	9,66	0,42	B-/ruBBB	C	207	
Копейка-2	4 000	8,70	23.авг.06	18.фев.09	15.фев.12	32,0	68,4	98,85	-0,13	49 426 977	98,75	98,90	9,52			8,80	2,14		B	319	
Магнит	2 000	9,34	22.ноя.06		19.ноя.08		28,9			5 007 500	94,00	102,35									
Марта-Финанс	700	14,84	23.ноя.06		22.май.08		22,9	104,00	0,30	1 040 000	100,01	104,00			12,75	14,27	1,58			666	
Марта-Финанс-2	1 000	11,75	06.дек.06	07.июн.07	06.дек.09	11,2	41,7	99,70	0,10	997 000	97,00	99,75	12,44		12,00	11,79	0,80			634	
Матрица	1 200	12,32	13.дек.06	13.июн.07	10.дек.08	11,4	29,6				99,41	99,84									
МИР	1 000	9,89	27.дек.06	27.дек.06	27.дек.07	5,8	18,0	100,00	-0,20	500 000	99,90	100,05	10,12		9,87	9,89	0,44			434	
Монетка	1 000	10,70	16.ноя.06	15.ноя.07	14.май.09	16,6	34,8														
Перекресток	1 500	8,81	11.июл.06	11.июл.06	08.июл.08	0,2	24,5														
Пятерочка	1 500	11,45	15.ноя.06		12.май.10		46,9	109,50	0,35	1 095	100,00	109,50			8,68		10,46	3,28	Ba3/BB-	B	223
Пятерочка-2	3 000	9,30	19.дек.06		14.дек.10		54,1	102,34	-0,01	73 194 102	102,25	102,45			8,84		9,09	3,53	Ba3/BB-	B+	226
Техносила	2 000	9,50	30.ноя.06	29.май.08	27.май.10	23,1	47,4														
сервис																					
ДжЭфСи-2	1 200	13,00	05.дек.06	26.дек.06	04.дек.07	5,8	17,2	101,46	-0,12	26 904 400	101,45	101,64	9,65		9,35	12,81	0,44		B-	C+	388
Евросервис	1 500	14,00	19.сен.06	19.дек.06	18.дек.07	5,6	17,7	100,48	0,03	9 409 103	100,30	100,60	13,52		12,81	13,93	0,40			776	
КААД-2	3 000	11,59	23.ноя.06	23.ноя.06	22.май.08	4,7	22,9	99,55	0,04	995 500	99,55	99,65	13,14		12,65	11,64	0,34		B-/ruBBB-	NR	743
Лаверна	1 000	12,00	12.окт.06	12.апр.07	08.апр.10	9,4	45,8			10 000 000	100,00	100,15									
ММК-Трансфинанс	650	11,50	13.июл.06	16.янв.07	10.июл.08	6,5	24,5														
Мособлгаз	1 000	10,75	22.дек.06		21.дек.08		30,0	101,81	0,34	5 192 400	101,45	101,59		9,67		10,56	1,36			350	
РКС	1 500	9,70	18.окт.06	17.окт.07	15.апр.09	15,6	33,8				100,01	100,50									
Росинтер-2	400	10,00	04.окт.06		02.июл.08		24,3					100,20								C	
Росинтер-3	1 000	11,00	01.сен.06	01.сен.06	27.авг.10	1,9	50,5													C	
Санвэй	3 000	11,66	06.дек.06	06.июн.07	03.дек.08	11,2	29,4	101,20	0,00	1 012 000	101,10	101,30	10,50		10,14	11,52	0,83			441	
Трансаэрс	2 500	11,65	10.авг.06	09.авг.07	05.фев.09	13,3	31,5				100,30	100,80									
ЭйрЮнион	1 500	13,00	15.авг.06	15.май.07	10.ноя.09	10,5	40,8	98,55	0,01	1 422 993	97,52	98,89	15,65		14,64	13,19	0,71			960	
ЮТэйр	1 000	10,65	22.ноя.06		22.ноя.06		4,7	99,85	-0,25	31 098 516	99,00	100,35		11,29	10,92	10,67	0,35			558	
строительство																					
Адамант	500	13,10	07.дек.06		05.июн.08		23,4	101,06	-0,09	1 112 620	101,00	101,20			12,32		12,96	1,59		B-	622
Адамант-2	2 000	11,25	24.авг.06	24.май.07	20.май.10	10,8	47,2														
ГлМосСтрой-2	4 000	11,50	21.сен.06	20.сен.07	17.мар.11	14,7	57,2	100,17	-0,18	54 493 879	100,00	100,33	11,63			11,48	1,05			553	
ЛенСпецСМУ	1 000	12,00	26.окт.06	24.апр.08	22.апр.10	22,0	46,2				99,20	99,50									
ЛСР	1 000	11,00	21.сен.06	22.мар.07	20.мар.08	8,7	20,8	99,72	0,09	13 743 939	99,80	100,00	11,69		11,08	11,03	0,63		C+	574	
Миракс Групп	1 000	12,50	22.авг.06	22.авг.06	19.авг.08	1,6	25,9				100,25	100,68								B-	
ПИК-5	1 120	10,20	22.авг.06	22.май.07	20.май.08	10,7	22,8	99,32	-0,08	4 469 500	99,30	99,45	11,47		10,92	10,27	0,76		C	541	
Стройтрансгаз	3 000	9,60	27.дек.06		25.июн.08		24,0	101,32	0,05	5 065 900	101,01	101,35		9,05		9,47	1,72			294	
СУ-155	1 500	10,50	28.сен.06		30.мар.07		8,9			49 845 000	99,01	101,00								C+	
энергетика																					
Башкирэн-2	500	9,50	24.авг.06		22.фев.07		7,7				95,00									B	
Башкирэн-3	1 500	8,56	01.окт.06		19.мар.09		32,9					100,00								B	
Ленэнерго	3 000	10,25	19.окт.06		19.апр.07		9,6	100,80	0,00	3 024 000	100,75	100,97		9,35	8,97	10,17	0,72		B-	335	
Мосэнерго-2	5 000	7,65	31.авг.06	23.фев.12	18.фев.16	68,6	117,2				97,25	97,85							B-/ruBBB+		
СвердлЭн	500	10,50	31.авг.06		01.мар.07		8,0			40 220 000	95,00									C	
Татэнерго	1 500	9,65	14.сен.06		13.мар.08		20,6	102,15	0,15	2 758 050	102,08	102,15		8,42		9,45	1,51			233	
Якутскэнерго	400	14,00	31.авг.06		31.авг.06		1,9					101,13								C+	
химия																					
Куйбышевазот-2	2 000	8,80	08.сен.06		04.мар.11		56,8				99,55	99,75								B-	
НИКОСХИМ	1 000	14,00	14.дек.06		14.дек.06																



Рынок рублевых облигаций

Выпуск	Объем выпуска, млн. руб.	Купонная ставка, %	Дата			Месяцев до		Цена	Изм.	Торговый объем, руб.	Котировки		Доходность, %				DVO1	Рейтинг		Сред. бп
			кулона	оферты	погаш.	офрт.	погаш.				покупка	продажа	офрт.	погаш.	HPR	текущ.		S&P/M	Уралиб	
КОРПОРАТИВНЫЕ ОБЛИГАЦИИ (продолжение)																				
УВЗ-2	3 000	9,35	04.окт.06	03.окт.07	05.окт.10	15,2	51,8	100,32	-0,01	25 427 901	100,25	100,35	9,26			9,32	1,11		В	316
автопром																				
АвтоВАЗ-2	3 000	9,20	16.авг.06	14.фев.07	13.авг.08	7,5	25,7	100,85	0,03	1 395 795	100,83	100,90	7,88		7,49	9,12	0,57		В	200
АвтоВАЗ-3	5 000	7,80	26.дек.06	26.июн.07	22.июн.10	11,9	48,3				90,95	100,65							В	
ИжАвто	1 000	10,70	13.сен.06		14.мар.07		8,4	98,73	-0,27	12 020 050	98,50	98,99		13,02	12,29	10,84	0,60		С-	708
КамАЗ-2	1 500	8,45	22.сен.06	26.сен.08	17.сен.10	27,1	51,2				99,30	99,65							С	
СОК-Авто	1 100	12,60	26.окт.06	26.окт.06	24.апр.08	3,8	22,0				99,62	99,85								
СС-Авто	1 500	11,25	27.июл.06	25.янв.07	21.янв.10	6,8	43,2													В
производство																				
Арнест	600	10,30	25.окт.06	25.апр.07	29.апр.09	9,8	34,3													
АЦБК	500	13,50	07.сен.06		07.сен.06		2,1	100,55	-0,06	1 574 621	100,60	100,65		10,64	10,20	13,43	0,16		В-	508
АЦБК-Инвест-2	500	11,80	22.авг.06	21.ноя.06	20.май.08	4,6	22,8				95,00								В-	
Волга	1 500	12,00	12.сен.06		13.мар.07		8,4				101,50	101,60							В	
ГОТЭК-2	1 500	11,50	21.дек.06		18.июн.09		36,0			10 579 688	99,70	99,90							С-	
ЛОМО-2	700	14,20	11.июл.06		11.июл.06		0,2												С+	
ОМК	3 000	9,20	07.дек.06		12.июн.08		23,6	101,66	-0,08	14 233 219	101,55	101,88		8,42		9,05	1,71			231
Росконтракт	700	11,70	05.сен.06	05.сен.06	04.сен.07	2,1	14,2	99,80	0,05	15 459 960	99,80	99,95	13,48	12,42	12,78	11,72	0,15		С+	792
РусТекстиль	500	18,80	12.сен.06		12.сен.06		2,3	101,07	0,32	102 086 464	100,96	101,09		12,92	12,29	18,60	0,18		С-	735
РусТекстиль-2	1 000	12,75	07.сен.06		05.мар.09		32,5	99,00	0,25	990	97,98	98,95		13,79		12,88	1,51		С-	757
РусТекстиль-3	1 200	12,00	24.окт.06	01.ноя.07	20.окт.09	16,1	40,1	97,71	-0,29	4 734 234	97,62	97,75	14,19			12,28	1,08		С-	810
СалаватСтекло	750	11,60	26.сен.06	26.сен.06	25.мар.08	2,8	21,0	102,88	-0,12	2 057 600	100,00	103,29	-1,00	9,96		11,28	1,51			388
СалаватСтекло-2	1 200	9,28	01.ноя.06	31.окт.07	28.окт.09	16,1	40,4				99,08	99,70								
СвобСокол	600	11,75	23.ноя.06		22.ноя.07		16,8				95,00	100,20								
СЗЛК	300	13,90	13.июл.06		13.июл.06		0,3	99,81	0,11	41 920	99,81	100,00		23,58	21,22	13,93	0,02		С	1807
ТМК	2 000	10,30	20.окт.06		20.окт.06		3,6	100,65	0,04	24 951 210	100,62	100,74		8,08	7,86	10,23	0,28		В-	244
ТМК-2	3 000	10,09	26.сен.06	27.мар.07	24.мар.09	8,8	33,1	101,45	0,09	40 578 500	101,30	101,45	8,12		7,77	9,95	0,68		В-	216
ТМК-3	5 000	7,95	22.авг.06	19.фев.08	15.фев.11	19,8	56,2				99,40	99,60							В-	
ЧТПЗ	3 000	9,50	20.дек.06	18.июн.08	16.июн.10	23,8	48,1				101,80	102,15								
ЯТХ	1 000	12,00	27.окт.06	27.окт.06	24.окт.08	3,8	28,1	99,98	0,01	1 055 784	99,90	100,05	12,29		11,80	12,00	0,28		С+	663
финансы																				
Газбанк	750	11,00	21.ноя.06	21.ноя.06	25.ноя.08	4,6	29,1				100,05	100,15							B2	
Газпромбанк	5 000	7,10	03.авг.06		27.янв.11		55,6	97,26	4,01	65 720 250	97,06	97,39		7,98		7,30	3,58		Baa1/BB	137
Зенит	1 000	8,00	22.сен.06		24.мар.07		8,7	100,00	0,01	3 051 959	100,00	100,09		8,13	7,82	8,00	0,66		B1	218
Зенит-2	2 000	8,39	16.авг.06		16.фев.09		31,9				99,35	99,70								
Импэкобанк-2	1 000	7,50	20.окт.06	21.апр.07	20.апр.08	9,7	21,8												В-/B1	
КИТ Финанс	2 000	10,50	17.дек.06	22.дек.06	18.дек.08	5,7	29,9	100,40	0,15	26 054 346	100,25	100,40	9,80		9,54	10,46	0,43		ССС	402
МастерБанк-2	1 000	11,75	24.ноя.06	25.май.07	23.май.08	10,8	22,9	100,05	0,05	1 147 549	100,04	100,20	12,00		11,54	11,74	0,78			592
МИА-2	1 000	9,50	08.авг.06	06.фев.07	09.авг.08	7,2	25,5				99,90	100,30								
МИА-3	1 500	9,40	31.авг.06	30.авг.07	23.фев.12	14,0	68,6				100,10	100,60								
МКБ	500	10,50	26.июл.06		25.апр.07		9,8				100,20	100,35							B1	
ММБ-1	1 000	8,30	15.авг.06		13.фев.07		7,4												BB	
МОИА	1 500	9,00	21.дек.06	25.дек.06	21.дек.10	5,8	54,3	100,15	0,00	91 531 200	99,95	100,30	32,40	9,15	29,92	8,99	0,36			2662
Пробизнесбанк-2	1 000	10,69	01.ноя.06		29.апр.09		34,3				100,10	100,50								
Росбанк	3 000	9,25	15.авг.06	14.фев.07	15.фев.09	7,5	31,9				101,11	101,29							B-/ruBBB-/Ba3	
РСХБанк	3 000	7,50	06.сен.06	06.дек.06	04.июн.08	5,1	23,3				101,45								Ba1	
РСХБанк-2	7 000	7,85	23.авг.06		16.фев.11		56,2	99,69	0,19	129 520 304	99,75			8,17		7,87	3,61		Ba1	156
РТК Лиз-4	2 250	8,80	10.окт.06		08.апр.08		21,4				100,20	100,59							В-	
РусСтанд-3	2 000	8,40	23.авг.06	01.сен.06	22.авг.07	1,9	13,8				96,00								B+/ruA+/Ba2	
РусСтанд-4	3 000	8,25	01.сен.06		03.мар.08		20,2	99,68	0,02	30 681 742	99,61	99,70		8,63		8,28	1,46		B+/ruA+/Ba2	254
РусСтанд-5	5 000	7,60	14.сен.06	15.мар.07	09.сен.10	8,4	50,9												B+/ruA+/Ba2	
РусСтанд-6	6 000	8,10	16.авг.06	23.авг.07	09.фев.11	13,8	56,0			50 000 000									B+/ruA+/Ba2	
ХКФ-2	3 000	8,50	14.ноя.06	15.май.07	11.май.10	10,5	46,9				96,00	99,85							B-/Ba3	
ХКФ-3	3 000	8,25	21.сен.06	22.мар.07	16.сен.10	8,7	51,1	99,90	0,00	515 484	99,95		8,66		8,37	8,26	0,64		B-/Ba3	271



Рынок рублевых облигаций

Выпуск	Объем выпуска, млн. руб.	Купонная ставка, %	Дата			Месяцев до		Цена	Изм.	Торговый объем, руб.	Котировки		Доходность, %				DVO1	Рейтинг	Сред. бл
			купона	оферты	погаш.	оферты	погаш.				покупка	продажа	оферты	погаш.	HPR	текущая			
МУНИЦИПАЛЬНЫЕ ОБЛИГАЦИИ																			
Башкортостан-4	500	8,02	14.сен.06		13.сен.07	14,5												BB/Ba1	
Белт обл-31001	2 000	8,38	16.авг.06		10.ноя.10	53,0	101,63	-0,12	1 220 575	101,60	102,10		8,17	8,25	3,48				161
Волг обл	600	12,00	14.дек.06		11.июн.09	35,7	105,87	-0,05	916 844	105,90	106,00		8,16	11,33	1,78				189
Волг обл-2	700	5,98	21.дек.06		17.июн.10	48,1	106,31	-0,21	17 443 297	106,28	106,50		8,46	5,63	2,16				219
Воронеж обл-2	500	13,00	16.дек.06		18.июн.09	36,0				111,20	113,50								
Иркут обл	800	10,50	20.июл.06		22.июл.07	12,7				101,12	101,40								
Иркут обл-2	1 050	10,00	07.сен.06		07.сен.06	2,1				100,35	100,65								B+
Ирк обл31-1	1 500	10,00	21.сен.06		17.дек.09	42,0	102,25	-0,16	38 332 752	102,00	102,75		8,19	9,78	1,71				B+
Ирк обл31-2	900	8,50	25.окт.06		23.окт.08	28,0	99,99	-0,21	4 399 609	99,90	100,20		8,17	8,50	1,15				B+
Коми-5	500	14,00	24.сен.06		24.дек.07	17,9				107,91	108,50								-/Ba3
Коми-6	700	14,00	14.окт.06		14.окт.10	52,1				115,30	117,90								-/Ba3
Коми-7	1 000	12,00	23.ноя.06		22.ноя.13	89,9	106,67	0,04	42 621 068	104,81	106,81		8,13	11,25	5,14				-/Ba3
Коми-8	1 000	9,00	05.сен.06		03.дек.15	114,6	96,20	-2,31	541 606	98,00	99,00		8,31	9,36	5,66				-/Ba3
Костром обл-4	800	12,00	12.сен.06		11.мар.08	20,5	107,45	1,15	2 149 000	106,09	106,40		6,88	11,17	1,57				
Красноярск-4	630	12,50	27.июл.06		27.окт.06	3,8				101,37	101,72								
Крас край-3	3 000	7,00	04.окт.06		01.окт.08	27,3	98,75	-0,27	8 888	98,75	99,12		7,64	7,09	1,53				
Краснод край	605	10,00	14.ноя.06		15.май.07	10,5				101,95	102,30								
Лен обл-2	800	14,01	13.дек.06		08.дек.10	53,9			1 720 863	120,00									
Лен обл-3	1 300	13,50	15.дек.06		05.дек.14	102,5	126,85	-0,95	530 240		128,00		8,00	10,64	6,80				B+/ruA+
Москва-37	4 000	10,00	23.сен.06		23.сен.06	2,7				100,01	105,00								B+/ruA+
Москва-27	4 000	15,00	20.сен.06		20.дек.06	5,6				104,10	105,60								BBB/Baa2
Москва-31	5 000	10,00	20.авг.06		20.май.07	10,6				103,20	104,90								BBB/Baa2
Москва-42	3 000	10,00	13.авг.06		13.авг.07	13,5				101,51	106,60								BBB/Baa2
Москва-40	5 000	10,00	26.июл.06		26.окт.07	15,9					106,45								BBB/Baa2
Москва-43	5 000	10,00	17.авг.06		17.май.08	22,7													BBB/Baa2
Москва-29	5 000	10,00	05.дек.06		05.июн.08	23,4				106,90	108,50								BBB/Baa2
Москва-36	3 000	10,00	16.дек.06		16.дек.08	29,8	108,00	-0,25	54 001 080	107,75	108,30		6,52	9,26	2,28				BBB/Baa2
Москва-47	5 000	10,00	28.июл.06		28.апр.09	34,3				107,55	110,90								BBB/Baa2
Москва-41	5 000	10,00	30.июл.06		30.июл.10	49,5				107,00	111,20								BBB/Baa2
Москва-38	5 000	10,00	26.дек.06		26.дек.10	54,5	112,16	0,97	198 776 350	112,00	112,25		6,92	8,92	3,95				BBB/Baa2
Москва-39	4 800	10,00	21.июл.06		21.июл.14	97,9	108,30	-0,18	170 209 896	108,10	108,35		7,17	9,23	6,03				BBB/Baa2
Москва-44	5 000	10,00	24.дек.06		24.июн.15	109,2			10 810 000	108,00	108,30								BBB/Baa2
Моск обл-3	4 000	11,00	20.авг.06		19.авг.07	13,7				104,35	104,80								BB/ruAA/Ba3
Моск обл-4	9 600	11,00	25.июл.06		21.апр.09	34,0				109,26	110,05								BB/ruAA/Ba3
Моск обл-5	12 000	10,00	03.окт.06		30.мар.10	45,5	106,60	-0,25	108 072 201	106,60	106,85		7,52	9,38	2,56				BB/ruAA/Ba3
Моск обл-6	12 000	9,00	24.окт.06		19.апр.11	58,3	105,94	0,09	468 976 898	105,57	105,79		7,64	8,50	3,96				BB/ruAA/Ba3
Нижегор обл-1	1 000	11,80	02.авг.06		01.ноя.06	4,0	101,30	-0,19	1 013 000	101,30	101,80		7,93	7,56	11,65	0,31			
Нижегор обл-2	2 500	10,24	02.ноя.06		02.ноя.08	28,4	104,01	-0,01	8 614 258	103,90	104,29		7,55	9,85	1,49				
Новосибирск-2	1 500	12,00	06.сен.06		07.дек.06	5,2	101,81	-1,20	7 615 590	101,75	101,80		7,83	7,53	11,79	0,40			
Новосибирск-3	1 000	13,00	12.июл.06		14.июл.09	36,8													
Новосиб обл	1 500	13,50	27.июл.06		27.июл.06	0,7	103,47	3,16	3 131 098	100,30	100,44		-34,37	-41,58	13,05	0,10			-3986
Новосиб обл-2	2 000	13,30	31.авг.06		29.ноя.07	17,1				106,65	109,50								
Самар обл-2	1 500	6,82	14.сен.06		09.сен.10	50,9	100,00	2,10	10 001 000		100,50		6,99	6,82	3,44				B-/ruAA-/Ba2
Твер Обл-2	600	16,90	24.авг.06		23.ноя.06	4,7				103,35	103,55								
Твер Обл-3	800	7,95	31.авг.06		30.ноя.08	29,3	99,90	-0,30	1 998	99,90	100,30		8,24	7,96	2,05				
Томск	300	12,00	24.авг.06		22.ноя.07	16,8													
Томск обл-1	500	11,00	27.июл.06		27.июл.06	0,7	100,15	-0,05	2 003 000	98,00	100,26		8,42	8,11	10,98	0,06			ruA
Томск обл-2	600	11,00	13.окт.06		13.окт.07	15,5				103,75	104,10								ruA
Удмуртия	1 000	8,20	27.дек.06		27.дек.08	30,2	100,50	-0,15	1 109 520	100,50	100,80		8,13	8,16	2,13				
Уфа-3	400	10,03	18.июл.06		18.июл.06	0,4				100,05	100,15								B+/ruA+
Уфа-4	500	10,03	05.дек.06		03.июн.08	23,3				103,90	104,10								B+/ruA+
Хаб край-5	700	10,00	05.окт.06		05.окт.06	3,1				100,50	100,80								
ХМАО-2	3 000	12,00	26.ноя.06		27.май.08	23,1													BB/ruAA
Чувашия-2	500	9,00	12.июл.06		13.апр.07	9,4													
Чувашия-4	750	12,33	26.сен.06		27.мар.09	33,2	111,90	0,10	1 119	111,90	112,10		7,56	11,02	2,52				ruA
Якутия-3	800	12,00	19.сен.06		17.июн.08	23,8	108,35	0,00	325 050	108,15	108,35		7,58	11,08	1,79				ruA
Якутия-5	2 000	9,00	20.июл.06		21.апр.07	9,7				100,70	101,60								ruA
Якутия-25006	2 000	10,00	17.авг.06		13.май.10	46,9				107,35	107,67								ruA
Якутия-35001	2 500	7,95	20.июл.06		11.апр.13	82,4			20 100 000	100,40	100,60								ruA
ЯНАО	1 800	11,00	05.авг.06		03.авг.08	25,3					109,00								BB-/ruAA-
Яросл обл-3	1 000	12,00	17.ноя.06		17.ноя.06	4,5	101,40	-0,21	159 705	101,40	101,90		8,18	7,98	11,83	0,35			
Яросл обл-4	1 000	11,00	23.ноя.06		26.май.09	35,2	106,50	0,15	870 105	106,50	106,80		8,00	10,33	2,54				
Яросл обл-34006	2 000	8,35	24.окт.06		19.апр.11	58,3	98,70	0,01	637 602	98,35	98,70		8,19	8,46	2,94				
ГОСУДАРСТВЕННЫЕ ОБЛИГАЦИИ																			
ОФЗ 45002	2 760	10,00	02.авг.06		02.авг.06	0,9				100,16	100,51								
ОФЗ 45001	9 452	10,00	16.авг.06		15.ноя.06	4,4				101,48									
ОФЗ 27025	25 806	7,00	13.сен.06		13.июн.07	11,4				100,10	100,80								
ОФЗ 27019	8 800	10,00	1																

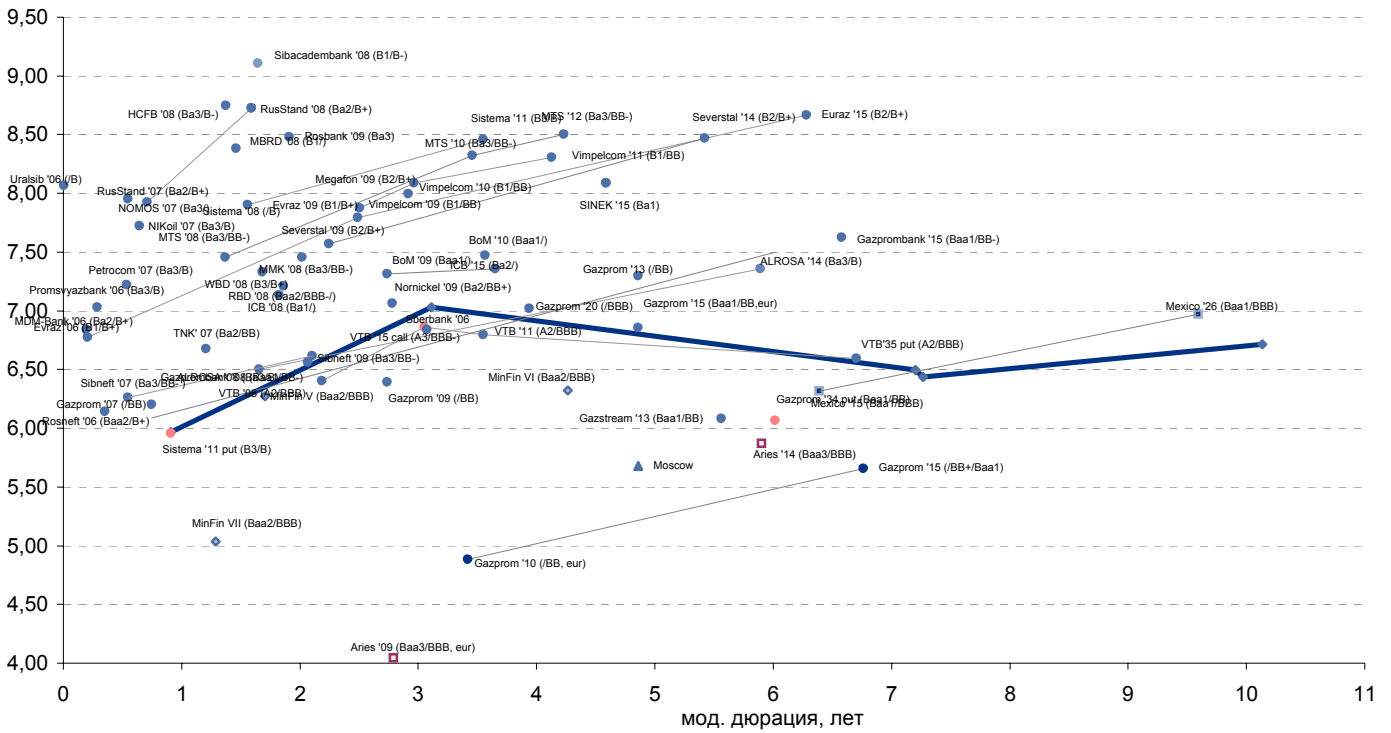


Рынок рублевых облигаций

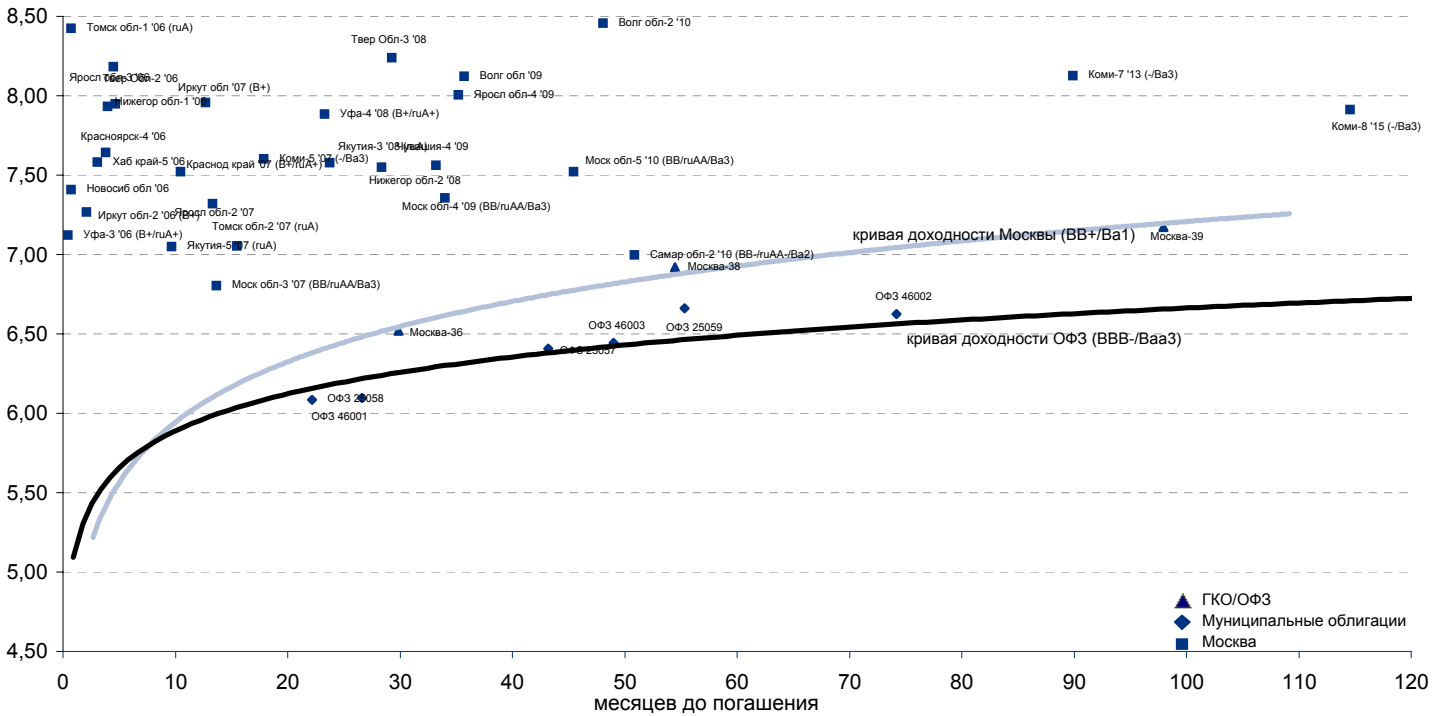
Выпуск	Объем, тыс. ед.	Купон	Дата погашения	Дата след. Купона	Цена закрытия	Изменение, %	Доходность, %		Спрэд к индикатору, б.п.	Мод. дюрация
							погашения	текущая		
СУВЕРЕННЫЕ ОБЛИГАЦИИ										
Россия '07	\$ 2 400 000	10,00	26.06.2007	26.12.2006	103,70	-0,05	5,97	9,64	61,8	0,91
Россия '10	\$ 2 767 442	8,25	31.03.2010	30.09.2006	103,91	-0,15	7,03	7,94	184,0	3,11
Россия '18	\$ 3 466 671	11,00	24.07.2018	24.07.2006	137,21	-1,03	6,50	8,02	119,6	7,20
Россия '28	\$ 2 500 000	12,75	24.06.2028	24.12.2006	168,76	-0,62	6,72	7,56	139,6	10,13
Россия '30	\$ 18 400 000	5,00	31.03.2030	30.09.2006	106,12	-0,59	6,44	4,71	122,1	7,27
МинФин V	\$ 2 837 000	3,00	14.05.2008	14.05.2007	94,46	0,00	6,27	3,18	91,9	1,71
МинФин VII	\$ 1 750 000	3,00	14.05.2011	14.05.2007	86,50	0,00	6,32	3,47	114,1	4,26
МинФин VIII	\$ 1 322 000	3,00	14.11.2007	14.11.2006	97,39	0,00	5,03	3,08	-31,9	1,29
Aries '07	eur 2 000 000	6,18	25.10.2007	25.10.2006	103,85	-0,02	3,48	5,95		0,30
Aries '09	eur 1 000 000	7,75	25.10.2009	25.10.2006	111,17	-0,14	4,05	6,97	-114,7	2,79
Aries '14	\$ 2 435 500	9,60	25.10.2014	25.10.2006	124,21	-0,42	5,87	7,73	65,1	5,90
МУНИЦИПАЛЬНЫЕ ОБЛИГАЦИИ										
Москва '11	eur 374 000	6,45	12.10.2011	12.10.2006	106,56	-0,33	5,68	6,05	-64,3 / 49,8	4,86
КОРПОРАТИВНЫЕ ОБЛИГАЦИИ										
АЛРОСА '08	\$ 500 000	8,13	06.05.2008	06.11.2006	102,73	-0,05	6,50	7,91	17,0 / 121,6	1,65
АЛРОСА '14	\$ 500 000	8,88	17.11.2014	17.11.2006	109,34	-0,14	7,36	8,12	68,8 / 224,0	5,89
Альфа-Банк '07	\$ 150 000	7,75	09.02.2007	09.08.2006	100,16	-0,04	7,45	7,74	148,1 / 209,9	0,54
Банк Москвы '09	\$ 250 000	8,00	28.09.2009	28.09.2006	101,91	0,00	7,32	7,85	46,1 / 212,2	2,74
Банк Москвы '10	\$ 300 000	7,38	26.11.2010	26.11.2006	100,06	0,07	7,36	7,37	39,4 / 217,0	3,65
ВБД '08	\$ 150 000	8,50	21.05.2008	21.11.2006	101,99	-0,06	7,33	8,33	98,6 / 204,9	1,68
ВТБ '08	\$ 550 000	6,88	11.12.2008	11.12.2006	101,03	-0,13	6,40	6,80	-18,3 / 116,4	2,19
ВТБ '11	\$ 450 000	7,50	12.10.2011	12.10.2006	103,04	-0,10	6,80	7,28	-17,6 / 161,8	3,55
ВТБ '15	\$ 750 000	6,32	04.02.2015	04.08.2006	98,30	-0,45	6,86	6,42	30,7 / 213,2	3,05
ВТБ '35	\$ 1 000 000	6,25	30.06.2035	30.12.2006	95,59	-0,14	6,59	6,54	-12,4 / 127,2	6,71
Вымпелком '09	\$ 450 000	10,00	16.06.2009	16.12.2006	105,45	-0,11	7,88	9,48	113,5 / 267,2	2,51
Вымпелком '10	\$ 300 000	8,00	11.02.2010	11.08.2006	99,72	-0,05	8,09	8,02	112,6 / 288,9	2,96
Вымпелком '11	\$ 300 000	8,38	22.10.2011	22.10.2006	100,27	-0,09	8,31	8,35	140,7 / 312,6	4,13
Газпром '07	\$ 500 000	9,13	25.04.2007	25.10.2006	102,20	-0,09	6,20	8,93	23,5 / 85,2	0,74
Газпром '09	\$ 700 000	10,50	21.10.2009	21.10.2006	111,95	-0,20	6,39	9,38	-63,9 / 120,1	2,74
Газпром '10	eur 1 000 000	7,80	27.09.2010	27.09.2006	110,83	-0,08	4,88	7,04	-214,9 / -30,9	3,42
Газпром '13	\$ 1 750 000	9,63	01.03.2013	01.09.2006	114,55	-0,27	6,86	8,40	-17,6 / 167,9	4,86
Gazstream '13	\$ 646 500	5,63	22.07.2013	22.07.2006	97,42	-0,05	6,08	5,77	-63,0 / 90,3	5,56
Газпром '15	eur 1 000 000	5,88	01.06.2015	01.06.2007	101,48	-0,44	5,66	5,79	-89,6 / 44,1	6,76
Газпром '20	\$ 1 250 000	7,20	01.02.2020	01.08.2006	101,54	-0,21	7,02	7,09	0,0 / 180,6	3,94
Газпром '34	\$ 1 200 000	8,63	28.04.2034	28.10.2006	115,71	-0,31	7,30	7,45	58,0 / 208,1	11,35
Газпромбанк '08	\$ 1 050 000	7,25	30.10.2008	30.10.2006	101,44	-0,17	6,56	7,15	3,0 / 131,1	2,07
Газпромбанк '15	\$ 1 000 000	6,50	23.09.2015	23.09.2006	92,65	-0,21	7,62	7,02	107,1 / 240,8	6,58
Евраз '06	\$ 175 000	8,88	25.09.2006	25.09.2006	100,39	-0,01	6,78	8,84	80,7 / 142,5	0,20
Евраз '09	\$ 300 000	10,88	03.08.2009	03.08.2006	108,24	-0,15	7,79	10,05	106,0 / 259,9	2,49
Евраз '15	\$ 750 000	8,25	10.11.2015	10.11.2006	97,35	-0,29	8,67	8,47	211,4 / 345,1	6,28
МБРР '08	\$ 150 000	8,63	03.03.2008	03.09.2006	100,34	-0,05	8,38	8,60	214,7 / 308,9	1,46
МДМ-Банк '06	\$ 200 000	9,38	23.09.2006	23.09.2006	100,40	-0,01	6,84	9,34	87,2 / 148,9	0,20
Мегафон '09	\$ 375 000	8,00	10.12.2009	10.12.2006	100,00	-0,04	8,00	8,00	105,7 / 282,7	2,92
ММК '08	\$ 300 000	8,00	21.10.2008	21.10.2006	101,10	0,02	7,46	7,91	95,2 / 220,7	2,02
МТС '08	\$ 400 000	9,75	30.01.2008	30.07.2006	103,29	-0,09	7,46	9,44	148,9 / 226,5	1,37
МТС '10	\$ 400 000	8,38	14.10.2010	14.10.2006	100,16	-0,11	8,32	8,36	112,3 / 311,5	3,46
МТС '12	\$ 400 000	8,00	28.01.2012	28.07.2006	97,80	-0,05	8,50	8,18	161,7 / 332,4	4,23
НИКойл '07	\$ 150 000	9,00	19.03.2007	19.09.2006	100,82	-0,19	7,72	8,93	175,3 / 237,0	0,64
НОМОС '07	\$ 125 000	9,13	13.02.2007	13.08.2006	100,65	0,06	7,95	9,07	198,4 / 260,2	0,55
Норникель '09	\$ 500 000	7,13	30.09.2009	30.09.2006	100,16	0,00	7,06	7,11	18,9 / 187,0	2,78
Петрокоммерц '07	\$ 120 000	9,00	09.02.2007	10.08.2006	100,98	0,00	7,22	8,91	125,4 / 187,2	0,54
Промсвбанк '06	\$ 200 000	10,25	27.10.2006	27.10.2006	100,89	-0,06	7,03	10,16	105,9 / 164,2	0,29
Промстройбанк '08	\$ 300 000	6,88	29.07.2008	29.07.2006	99,51	-0,13	7,14	6,91	72,3 / 194,3	1,82
Промстройбанк '15	\$ 400 000	6,20	29.09.2015	29.09.2006	95,46	-0,21	7,47	6,49	49,8 / 211,9	3,57
РБР '08	\$ 170 000	6,50	11.08.2008	11.08.2006	98,64	0,02	7,21	6,59	78,0 / 201,7	1,86
Росбанк '09	\$ 300 000	9,75	24.09.2009	24.09.2006	103,53	-0,17	8,48	9,42	144,6 / 321,3	1,91
Роснефть '06	\$ 150 000	12,75	20.11.2006	20.11.2006	102,28	-0,20	6,14	12,47	17,5 / 79,2	0,35
РусСтандарт '07	\$ 300 000	8,75	14.04.2007	14.10.2006	100,58	0,11	7,92	8,70	160,2 / 274,3	0,71
РусСтандарт '08	\$ 300 000	8,13	21.04.2008	21.10.2006	99,01	-0,10	8,73	8,21	242,6 / 344,0	1,59
Сбербанк '15	\$ 1 000 000	6,23	11.02.2015	11.08.2006	98,08	-0,32	6,84	6,35	-19,7 / 162,4	3,08
Северсталь '09	\$ 325 000	8,63	24.02.2009	24.08.2006	102,44	-0,06	7,57	8,42	95,6 / 234,6	2,25
Северсталь '14	\$ 375 000	9,25	19.04.2014	19.10.2006	104,37	-0,27	8,47	8,86	173,8 / 325,2	5,42
Сибкадембанк '08	\$ 175 000	9,75	19.05.2008	19.11.2006	101,05	-0,11	9,11	9,65	278,1 / 382,7	1,65
Сибнефть '07	\$ 400 000	11,50	13.02.2007	13.08.2006	102,97	-0,12	6,26	11,17	29,1 / 90,8	0,55
Сибнефть '09	\$ 500 000	10,75	15.01.2009	15.07.2006	109,42	-0,09	6,61	9,82	64,5 / 126,3	2,11
Синек '15	\$ 250 000	7,70	03.08.2015	03.08.2006	97,54	-0,13	8,09	7,89	124,7 / 287,0	4,59
Система '08	\$ 350 000	10,25	14.04.2008	14.10.2006	103,76	0,01	7,90	9,88	193,4 / 271,0	1,56
Система '11	\$ 350 000	8,88	28.01.2011	28.07.2006	101,54	-0,05	8,46	8,74	148,2 / 327,2	3,55
ТНК '07	\$ 700 000	11,00	06.11.2007	06.11.2006	105,35	-0,07	6,68	10,44	70,9 / 132,6	1,21
Уралсиб '06	\$ 140 000	8,88	06.07.2006	06.07.2006	100,00	0,00	8,07	8,87	210,0 / 271,7	0,00
ХКФ '08	\$ 150 000	9,13	04.02.2008	04.08.2006	100,53	-0,07	8,75	9,08	255,4 / 344,9	1,38



Рынок внешних долгов (по дурации обязательств)



Рублевые муниципальные облигации



Планируемые размещения

Дата	Выпуск	Организаторы	Объем размещ	Параметры	Оферта
06 июл 06	Судостроительный банк	Номос-Банк	1 500	3 года.	1 год
06 июл 06	УБРР Финанс-2	ТРАСТ	1 000	3 года.	1 год
20 июл 06	КОКС	Внешторгбанк, Райффайзенбанк	3 000	3 года.	?
Итого:			5 500		



Бизнес-блок операций с долговыми инструментами

Исполнительный директор, руководитель бизнес-блока

Александр Пугач, apugach@uralsib.ru

Сергей Шемардов, клиентский менеджер, she_sa@uralsib.ru

Елена Довгань, клиентский менеджер, dov_en@uralsib.ru

Анна Карпова, клиентский менеджер, kar_am@uralsib.ru

Татьяна Архипова, клиентский менеджер, tarkhipova@uralsib.ru

Андрей Борисов, трейдер, bor_av@uralsib.ru

Чалов Вячеслав, трейдер, chalovVG@uralsib.ru

Анастасия Залесская, ст. аналитик, zal_av@uralsib.ru

Управление рынков долгового капитала

Илья Зимин, директор, zimin@uralsib.ru

Гузель Тимошкина, ст. специалист, tim_gg@uralsib.ru

Виктор Орехов, ст. аналитик, son_da@uralsib.ru

Аналитическое управление

Руководители управления

Владимир Савов, sav_vn@uralsib.ru

Константин Чернышев, che_kb@uralsib.ru

Стратегия

Владимир Савов, руководитель управления, sav_vn@uralsib.ru

Наталья Майорова, аналитик, mai_ng@uralsib.ru

Металлургия/Машиностроение

Кирилл Чуйко, аналитик, chu_ks@uralsib.ru

Дмитрий Смолин, аналитик, smolindv@uralsib.ru

Телекоммуникации

Константин Чернышев, руководитель управления, che_kb@uralsib.ru

Станислав Юдин, аналитик, yud_sa@uralsib.ru

Константин Белов, аналитик, belovka@uralsib.ru

Нефть и газ / Энергетика

Каюс Рапану, ст. аналитик, rap_ca@uralsib.ru

Алексей Кормщиков, аналитик, kor_an@uralsib.ru

Банки

Владимир Савов, руководитель управления, sav_vn@uralsib.ru

Владимир Тихомиров, ст. экономист, tih_vi@uralsib.ru

Мария Плотникова, аналитик, plo_my@uralsib.ru

Потребительский сектор

Владимир Савов, руководитель управления, sav_vn@uralsib.ru

Экономика России

Владимир Тихомиров, ст. экономист, tih_vi@uralsib.ru

Редактирование/Полиграфия/Перевод

Марк Брэдфорд, ст. редактор (англ. яз.),

bra_ms@uralsib.ru

Юлия Прокопенко, ст. редактор,

pro_ja@uralsib.ru

Андрей Пятигорский, ст. редактор,

pya_ae@uralsib.ru

Юлия Крючкова, переводчик/редактор, kru_jo@uralsib.ru

Ольга Симкина, переводчик/редактор, sim_oa@uralsib.ru

Интернет / Базы данных

Андрей Богданович, специалист, BogdanovicAS@uralsib.ru

Настоящий бюллетень предназначен исключительно для информационных целей. Ни при каких обстоятельствах этот бюллетень не должен использоваться или рассматриваться как oferta или предложение делать ofertas. Несмотря на то, что данный материал был подготовлен с максимальной тщательностью, УРАЛСИБ не дает никаких прямых или косвенных заверений или гарантий в отношении достоверности и полноты включенной в бюллетень информации. Ни УРАЛСИБ, ни агенты компании или аффилированные лица не несут никакой ответственности за любые прямые или косвенные убытки от использования настоящего бюллетеня или содержащейся в нем информации.

Все права на бюллетень принадлежат ООО «УРАЛСИБ Кэпитал», и содержащаяся в нем информация не может воспроизводиться или распространяться без предварительного письменного разрешения. © УРАЛСИБ 2005